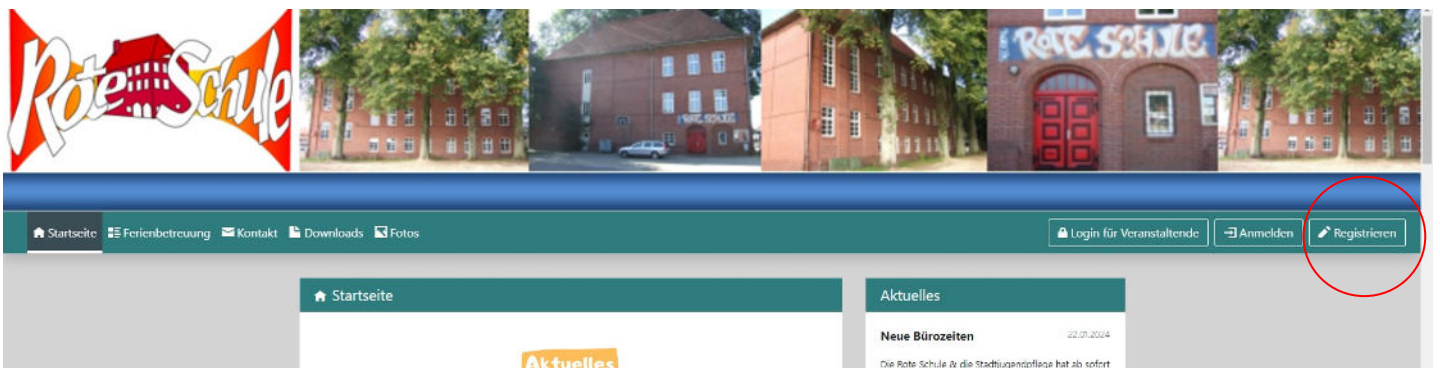




Sollten Sie auf unsere alte Ansicht gelangen, aktivieren Sie bitte die mobile Ansicht, da diese übersichtlicher ist.



Wenn Sie sich dieses Jahr noch nicht registriert haben, klicken Sie auf „registrieren“.

Und geben Sie Ihre persönliche Daten sowie die Daten Ihres Kindes an.

Erweiterte Angaben

Anzeigemodus in Freundeslisten:
 Anmeldeiname mit Teilnehmenden-ID

Anmerkungen

Anmerkungen:
 Derzeit besuchte Schule, ggf. Früh-/Spätdienst, Allergien, Behinderungen...

Unter Anmerkungen geben Sie bitte wichtige Informationen wie Allergien, Unverträglichkeiten, medizinische Informationen o.ä. an.

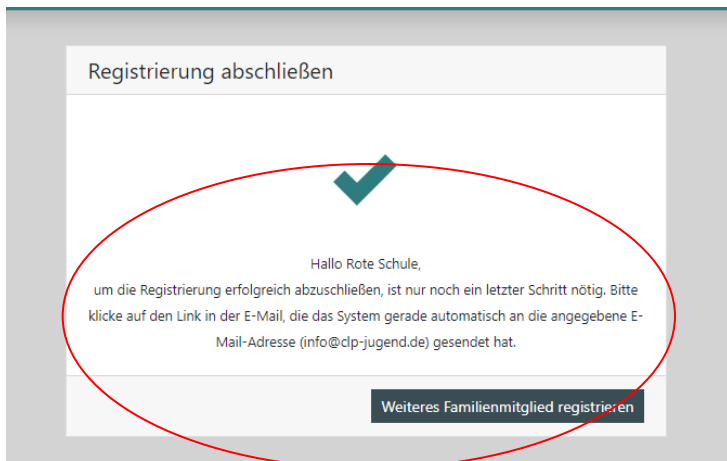
Anmeldeinformationen

Anmeldeiname: Rote Schule
 E-Mail: info@clp.jugend.de
 Passwort: *****

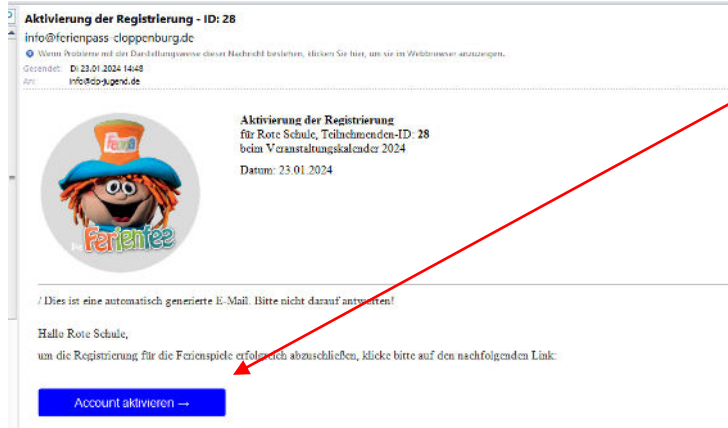
Erklärungen

Datenschutzerklärung: **Zustimmen**

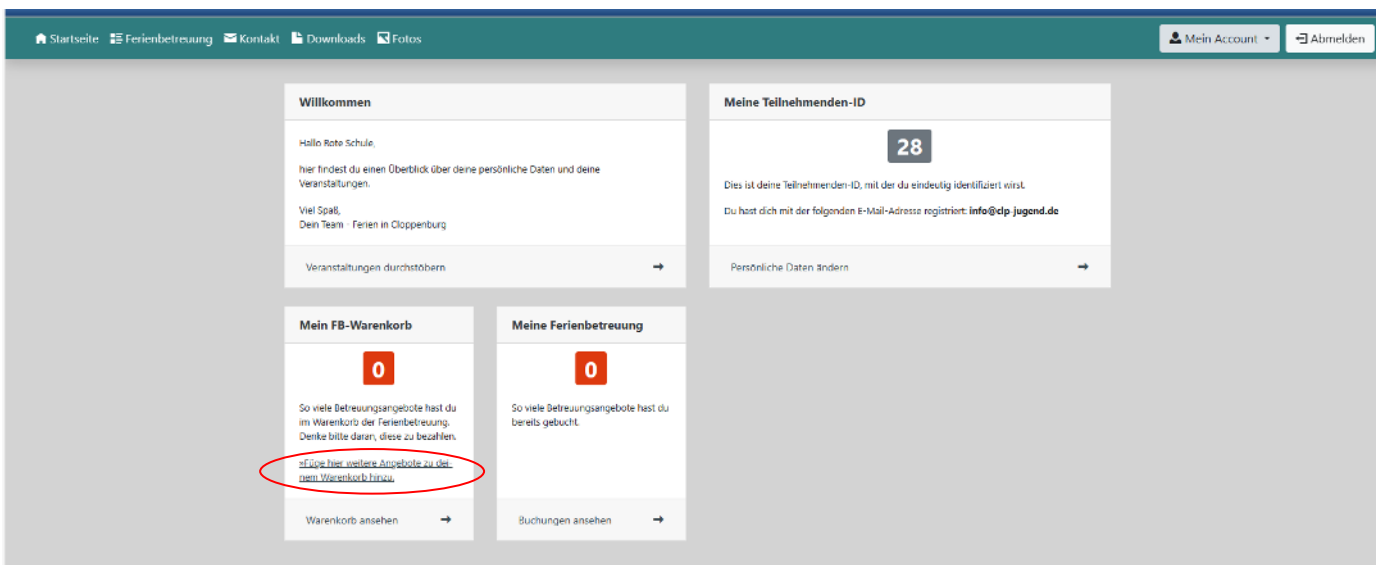
Wenn Sie alle Pflichtangaben geleistet haben, können Sie Ihr Kind registrieren.



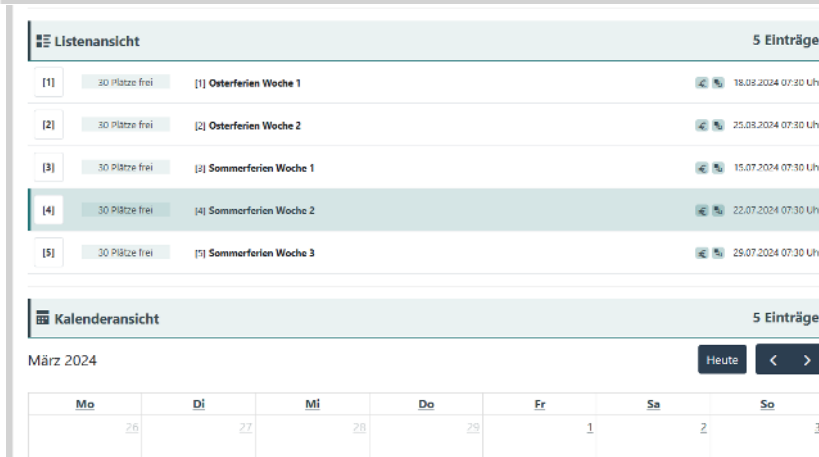
Die Registrierung ist erst abgeschlossen, wenn Sie die Registrierung bestätigt haben.

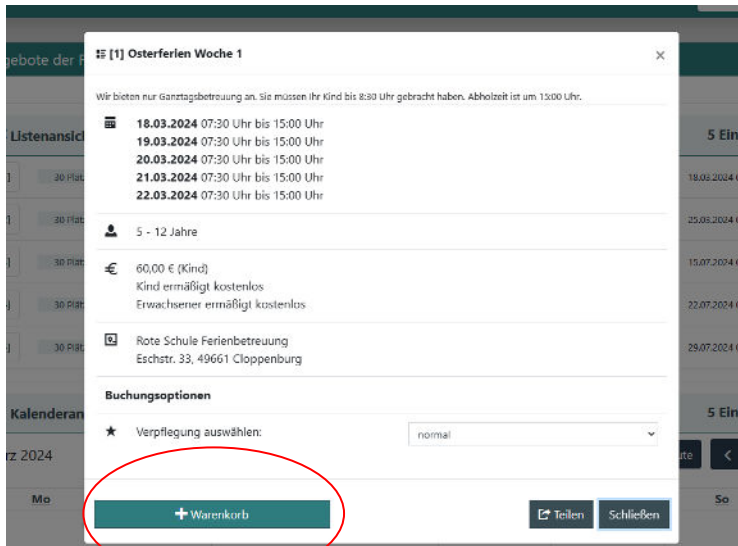


Nun können Sie sich anmelden und Ihre Veranstaltungen buchen.

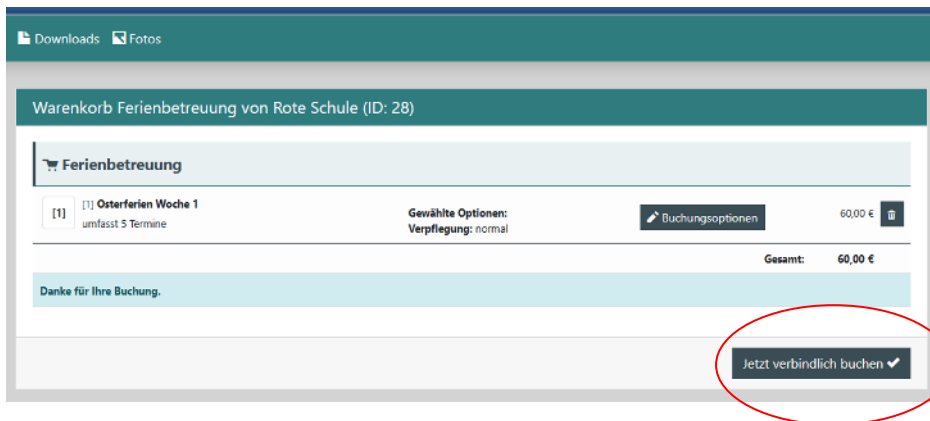


Wählen Sie den gewünschten Zeitraum aus.



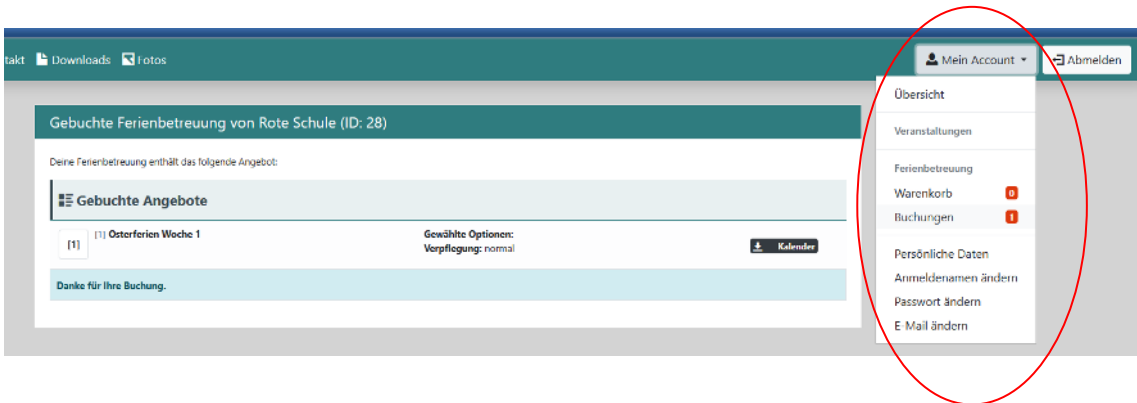


Und fügen Sie diesen Ihrem Warenkorb hinzu.



Gehen Sie auf „jetzt verbindlich buchen“.
Wichtig! Es handelt sich noch **nicht** um eine verbindliche Buchung, sondern der Platz ist für Sie **reserviert!**

Unter „Mein Account“ können Sie Ihren Warenkorb sowie Ihre Buchungen (bzw. Reservierungen) sehen.



Wichtig! Sie erhalten im Anschluss die verbindliche Anmeldung per Post von uns zugesandt. Erst wenn Sie diese ausgefüllt und unterschrieben wieder bei uns abgegeben haben, ist Ihr Platz fest für Sie gebucht und Ihre Buchung verbindlich.

Zahlung: Im Anschluss der Ferienbetreuung erhalten Sie eine Rechnung von der Stadt Cloppenburg.